

QUADRO DE AVALIAÇÃO E RESPONSABILIZAÇÃO - 2013							
Departamento:		SECRETARIA REGIONAL DOS RECURSOS NATURAIS					
Organismo:		DIREÇÃO REGIONAL DA AGRICULTURA E DESENVOLVIMENTO RURAL					
Missão: APOIAR A DEFINIÇÃO DAS LINHAS ESTRATÉGICAS, PRIORIDADES O OBJETIVOS DA POLÍTICA AGRÍCOLA E DE DESENVOLVIMENTO RURAL, BEM COMO PROMOVER, COORDENAR E EXECUTAR ESSA POLÍTICA, TENDO EM VISTA A VALORIZAÇÃO, A COMPETITIVIDADE E A SUSTENTABILIDADE DA AGRICULTURA E DOS TERRITÓRIOS RURAIS, ATRAVÉS DA APLICAÇÃO ADEQUADA DOS RECURSOS DISPONIBILIZADOS PELAS POLÍTICAS REGIONAIS E COMUNITÁRIAS.							
Visão: Ser um fator de progresso e desenvolvimento do sector agrícola e populações rurais, para um desenvolvimento rural sustentável.							
Objectivos estratégicos (OE):							
OE 1: Promover a utilização correta das verbas do Fundo Europeu Agrícola de Desenvolvimento Rural e do Fundo Europeu Agrícola de Garantia, na ótica da boa gestão financeira;							
OE 2: Garantir as funções de organismo de coordenação, execução, acompanhamento e avaliação, com rigor e qualidade;							
OE 3: Promover a melhoria contínua do desempenho organizacional, num quadro de ética, transparência e eficiência, visando a satisfação e o reconhecimento dos seus clientes.							
OE 4: Implementar os programas que visam garantir a saúde e o bem estar animais, a saúde pública e a segurança sanitária dos produtos de origem animal							
OE 5: Melhorar a competitividade e sustentabilidade do setor agrícola							
Objectivos operacionais	Realizado Ano 2013 (ano n-1)	Meta Ano 2014 (ano n)	Concretização			Desvios	
			Resultado	Classificação			
				Superou	Atingiu		Não atingiu
EFICÁCIA	Ponderação de 60%						
OB 1 (OE)	Ponderação de 30%						
Garantir, até ao final do ano, Ind 1 uma taxa de execução da dotação global do PRORURAL de 70 a 80% Peso 100%	(Execução do PRORURAL até 31 de Dezembro de 2014/Dotação Global do PRORURAL)*100	60% a 70%	78%	X			
OB 2 (OE)	Ponderação de 20%						
Garantir, até ao final do ano, o Ind 2 pagamento de 40 a 45% do envelope financeiro anual âmbito do Programa POSEI Peso 100%	(Montante de pagamentos efectuados/envelope financeiro anual)*100	40% a 45%	54%	X			
OB 3 (OE)	Ponderação de 30%						
Garantir uma execução de 85 Ind 3 a 90 % dos Planos de Erradicação das doenças de bovinos Peso 100%	Número de intervenções realizadas/Número de intervenções planeadas * 100	85-90%	87%		X		
OB 4 (OE)	Ponderação de 20%						
Garantir uma execução de 80 Ind 4 a 85 % dos Programas de Prospecção de organismos nocivos para as culturas na Região Autónoma dos Açores Peso 100%	Número de programas de prospecção totalmente realizados/Número de programas planeados * 100	80-85%	82%		X		
EFICIÊNCIA	Ponderação de 20%						
OB 5 (OE)	Ponderação de 50%						
Aumentar o acesso por via Ind 5 electrónica à informação referente às candidaturas e aos pagamentos efectuados pela DRADR Peso 100%	(Número de utilizadores que acederam à área reservada das páginas do POSEI e PRORURAL/n.º de cartões de acesso disponibilizados)*100	15 a 20%	46%	X			
OB 6 (OE)	Ponderação de 50%						
Melhorar o nível de execução Ind 6 do Plano de Investimentos Peso 100%	Taxa de execução do Plano de Investimentos (despesa realizada/dotação ajustada a 31-12-2014)*100	80-85%	86%	X			

QUALIDADE**Ponderação de 20%**

OB 7 (OE)		Ponderação de 60%							
Promover a satisfação dos clientes internos e externos	Ind 7	Índice de satisfação dos clientes internos (de 1 a 5) determinado através de inquéritos	2,50 - 3,00	3,9	X				
	Peso 50%								
	Ind 8	Índice de satisfação dos clientes externos (de 1 a 5) determinado através de inquéritos	2,50 - 3,00	3,7	X				
	Peso 50%								
OB 8 (OE)		Ponderação de 40%							
Promover uma articulação funcional e eficaz com os clientes internos (serviços de ilha e organismos intermédios do PRORURAL)	Ind 9	Número de reuniões realizadas, com a presença de todos os clientes internos	4	5	X				
	Peso 100%								


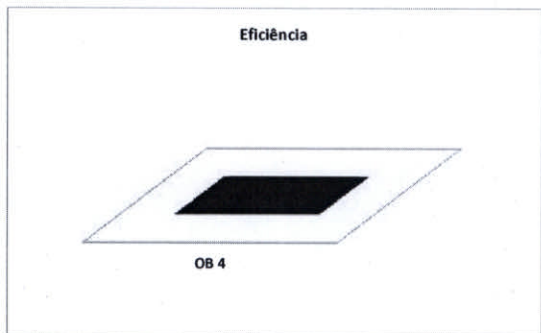

Justificação para os desvios ...

Meios disponíveis

Recursos Humanos	Pontuação	Planeados	Executados	Desvio
Dirigentes-Direção Superior	20x1	20	20	
Dirigentes-Direção Intermédia	16x12	192	192	
Técnicos Superiores	12x86	1032	1032	
Especialistas de Informática	12x2	24	24	
Assistentes Técnicos	8x52	416	416	
Assistentes Operacionais	5x36	180	180	
		1864	1864	


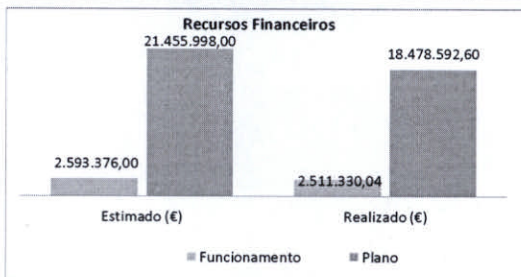
Orçamento (€)	Estimado	Realizado	Desvio
Funcionamento	2.593.376,00	2.511.330,04	
Plano	21.455.998,00	18.478.592,80	

Parâmetros	Eficácia	Eficiência	Qualidade	Total
	60%	20%	20%	
	0,00%	0,00%	0,00%	0,00%



Avaliação final do serviço		
Bom	Satisfatório	Insuficiente

Recursos Financeiros e Humanos



- PRORURAL -

Eixo	MEDIDAS		Código PRORURAL	Pedidos de Apoio Aprovados						Excecção Financeira					
	Código CE	Designação		Despesa Pública	FEADER	ORAA	N.º PA	Despesa Pública	FEADER	ORAA	N.º PA	Despesa Pública	FEADER	ORAA	%
Eixo 1	111	Formação profissional e acções de informação	35.294	30.000	5.294	-	-	-	-	-	-	-	-	0,0%	
	112	Instalação de jovens agricultores	6.529.412	5.550.000	979.412	190	7.242.500,00	6.156.125,00	1.086.375,00	176	5.514.375,00	4.687.218,75	827.156,25	84,5%	
	113	Reforma antecipada	15.294.118	13.000.000	2.294.118	195	21.070.654,01	17.910.055,66	3.160.598,35	586.587	9.541.580,31	8.110.343,02	1.431.237,29	62,4%	
	114	Utilização de serviços de aconselhamento Agrícola e Florestal	650.000	552.500	97.500	4	-	-	-	-	-	-	-	0,0%	
	115	Criação de serviços de gestão e aconselhamento	1.585.294	1.347.500	237.794	4	857.956,28	729.262,89	128.693,39	3	252.786,14	214.868,23	37.917,91	15,9%	
	121	Modernização das explorações agrícolas	53.416.339	46.515.000	6.901.339	1.019	57.135.264,20	49.811.277,12	7.323.987,08	870	40.821.997,22	35.439.022,21	5.382.975,01	76,2%	
	122	Melhoria do valor económico das florestas	4.705.883	4.000.000	705.883	121	4.202.565,57	3.573.031,25	630.534,32	89	3.499.844,64	2.974.867,95	524.976,69	74,4%	
	123	Aumento do valor dos produtos agrícolas e florestais	59.001.401	50.151.191	8.850.210	25	57.240.981,11	48.654.834,15	8.586.146,96	21	42.940.976,64	36.499.830,16	6.441.146,48	72,8%	
	126	Restabelecimento do potencial agrícola afectado por catástrofes naturais e medidas de prevenção	294.117	250.000	44.117	-	-	-	-	-	-	-	-	0,0%	
	125	Melhoria e desenvolvimento de infra-estruturas	176.688.478	29.900.000	5.276.470	127	28.259.883,15	24.019.839,70	4.240.043,45	112	22.897.478,95	19.462.857,11	3.434.621,84	65,1%	
	TOTAL DO EIXO 1			151.296.137	151.296.137	25.392.137	1.681	176.010.804,32	150.854.425,77	25.156.378,55	99,7%	125.469.038,90	107.389.007,43	18.080.031,47	71,0%
	212	Zonas desfavorecidas - outras zonas	69.411.765	59.000.000	10.411.765	-	69.950.397,73	59.457.838,07	10.492.559,66	100,8%	69.950.397,73	59.457.838,07	10.492.559,66	100,8%	
	213	Pagamentos Natura 2000	1.176.471	1.000.000	176.471	-	56.804.648,85	48.281.951,52	8.520.697,33	112,3%	56.804.648,85	48.281.951,52	8.520.697,33	112,3%	
214	Pagamentos agro-ambientais	50.588.235	43.000.000	7.588.235	-	-	-	-	0,0%	-	-	-	0,0%		
216	Apoio a investimentos não produtivos	8.988.235	7.640.000	1.348.235	-	5.699.935,96	5.609.945,57	899.990,39	73,4%	6.354.180,98	5.401.143,20	953.037,78	70,7%		
221	Apoio à primeira florestação de terras agrícolas	160.000	136.000	24.000	-	-	-	-	0,0%	-	-	-	0,0%		
222	Apoio à primeira florestação de sistemas agro-florestais em terras agrícolas	308.500	262.225	46.275	-	7.294,76	6.200,55	1.094,21	2,4%	2.033,41	1.728,40	305,01	0,7%		
224	Pagamentos Natura 2000	1.176.471	1.000.000	176.471	-	120.380,00	102.323,00	18.057,00	10,2%	120.380,00	102.323,00	18.057,00	10,2%		
225	Pagamentos silvo-ambientais	212.500	180.625	31.875	-	181.672,00	154.421,20	27.250,80	85,5%	181.672,00	154.421,21	27.250,79	85,5%		
226	Apoio ao restabelecimento do potencial silvícola e à introdução de medidas de prevenção	219.000	186.150	32.850	-	-	-	-	0,0%	-	-	-	0,0%		
227	Apoio a investimentos não produtivos	176.470	150.000	26.470	-	865.373,80	735.567,73	129.806,07	490,4%	91.575,95	77.839,56	13.736,39	51,9%		
TOTAL DO EIXO 2			132.417.647	112.555.000	19.862.647	-	134.529.703,10	114.350.247,64	20.179.455,47	301,6%	133.504.888,92	113.479.244,67	20.025.644,25	100,8%	
Eixo 3	321	Serviços básicos para a economia e populações rurais	4.379.863	3.722.884	656.979	-	-	-	-	0,0%	-	-	-	0,0%	
	322	Conservação e valorização do património rural	5.469.187	4.648.809	820.378	25	2.162.581,74	1.838.194,49	324.387,25	39,5%	1.376.568,60	1.170.083,31	206.485,29	25,2%	
	TOTAL DO EIXO 3 (sem LEADER)			9.849.050	8.371.693	1.477.357	25	2.162.581,74	1.838.194,49	324.387,25	22,0%	1.376.568,60	1.170.083,31	206.485,29	14,0%
Eixo 4	413	Qualidade de vida/diversificação	17.203.393	14.622.884	2.580.509	327	11.959.780,36	10.165.813,57	1.793.966,79	69,5%	5.079.798,82	4.317.829,14	761.969,68	29,5%	
	31	Diversificação da Economia e Criação de Emprego em Meio Rural	7.889.282	6.705.890	1.183.392	118	5.283.224,24	4.490.740,71	792.483,53	67,0%	2.641.651,42	2.245.403,80	396.247,62	33,5%	
	32	Melhoria da Qualidade de Vida nas Zonas Rurais	8.608.229	7.316.995	1.291.234	209	6.676.556,12	5.675.072,86	1.001.483,26	77,6%	2.438.147,40	2.072.425,34	365.722,06	28,3%	
	33	Formação e Informação	705.882	599.999	105.882	-	-	-	-	0,0%	-	-	-	0,0%	
	42	Cooperação transnacional e intercomunitária	941.176	800.000	141.176	9	298.793,32	253.974,32	44.819,00	31,7%	14.399,37	12.239,47	2.159,90	1,5%	
431	Funcionamento dos GAI, Aquisição de Competências e Animação dos Territórios	3.882.353	3.300.000	582.353	21	3.718.034,81	3.160.329,67	557.705,14	95,8%	2.667.482,51	2.267.360,12	400.122,39	68,7%		
TOTAL DO EIXO 4			22.026.922	18.722.884	3.304.038	357	15.976.608,49	13.560.117,56	2.396.490,93	72,5%	7.761.680,70	6.597.428,73	1.164.251,97	35,2%	
Eixo 5	TOTAL DO EIXOS 1-2-3-4		340.961.947	290.945.768	50.016.179	2.063	328.679.697,65	280.627.985,46	48.051.712,20	96,5%	268.112.177,12	228.635.764,14	39.476.412,98	78,6%	
	511	Assistência Técnica	4.131.655	3.511.907	619.748	5	1.270.614,85	1.080.022,62	190.592,23	30,8%	3	139.920,88	118.932,75	20.988,13	3,4%
TOTAL PRORURAL			345.113.602	294.457.675	50.655.927	2.068	329.950.312,50	281.705.008,08	48.247.304,43	95,7%	268.252.098,00	228.754.696,88	39.497.401,11	77,2%	

062

- Poski -

PREMIO/AJUDA	CAMPANHA 2013/2014					TAXA DE EXECUÇÃO
	ENVELOPE FINANCEIRO À DATA	BENEFICIÁRIOS PAGOS	Pagamento de 16/10/2013 a 30/6/2014	Pagamento de 1/7/2014 a 15/10/2014	Pagamento de 16/10/2014 a 15/10/2015	
Prémio aos Bovinos Machos	8.400.000 €				0 €	0,0%
Prémio à Vaca Aleitante	6.197.854 €	1.770	6.183.133		6.183.133 €	99,8%
Suplemento de Extensificação	3.000.000 €				0 €	0,0%
Prémio ao Abate de Bovinos	6.200.000 €				0 €	0,0%
Prémio aos Produtores de Ovinos e Caprinos	72.000 €	75	50.584		50.584 €	70,3%
Prémio ao Abate de Ovinos e Caprinos	40.000 €				0 €	0,0%
Prémio à Vaca Leiteira	8.211.000 €	2.600	8.069.868		8.069.868 €	98,3%
Majoração ao Prémio à Vaca Leiteira	4.000.000 €				0 €	0,0%
Ajuda ao Escamento de Bovinos dos Açores	400.000 €				0 €	0,0%
Ajuda à Importação de Animais Reprodutores	400.000 €				0 €	0,0%
Inovação e Qualidade das Produções Pecuárias Açorianas-Melhoria no Contraste Leiteiro	639.018 €				0 €	0,0%
Prémio aos Produtores de Leite	20.041.229 €	2.792	19.997.917		19.997.917 €	99,8%
Ajuda aos Produtores de Culturas Arvenses	4.308.100 €	2.719	3.706.231		3.706.231 €	86,0%
Ajuda aos Produtores de Tabaco	209.000 €				0 €	0,0%
Ajuda aos Produtores de Culturas Tradicionais	616.000 €				0 €	0,0%
Ajuda à Manutenção da Vinha Orientada para produção de Vinhos DOP, Licorosos DOP e IGP	192.000 €				0 €	0,0%
Ajuda aos Produtores de Ananás	3.443.900 €				0 €	0,0%
Ajuda aos Produtores de Horto-Frutícolas, Flores de Corte e Plantas Ornamentais	1.000.000 €				0 €	0,0%
Ajuda à Banana	700.000 €				0 €	0,0%
Ajuda à Armazenagem Privada de Queijos	500.000 €				0 €	0,0%
Ajuda à Transformação de Beterraba em Açúcar	364.000 €	1	175.622		175.622 €	48,2%
Ajuda ao Envelhecimento de Vinhos Licorosos	80.000 €				0 €	0,0%
Ajuda à Comercialização Externa de Frutas, Produtos Hortícolas, Flores e Plantas Vivas, Chá, Mel e Pimentos	250.000 €				0 €	0,0%
Melhoria da Capacidade de Acesso aos Mercados - Fileira Carne de Bovino	147.001 €				0 €	0,0%
Melhoria da Capacidade de Acesso aos Mercados - Fileira Leite / Produtos Lácteos	354.254 €				0 €	0,0%
Melhoria da Capacidade de Acesso aos Mercados - Outros Produtos	270.306 €				0 €	0,0%
Melhoria da Capacidade de Acesso aos Mercados - Acções Plurisetoriais	279.568 €				0 €	0,0%
FINANCIAMENTO DE ESTUDOS, PROJECTOS DE DEMONSTRAÇÃO, FORMAÇÃO E MEDIDAS DE ASSISTÊNCIA TÉCNICA	160.000 €				0 €	0,0%
TOTAL (MEDIDAS DE APOIO ÀS PRODUÇÕES LOCAIS)	70.475.230 €				38.183.355 €	54,2%

TOTAL		TOTAL	
PAGAMENTOS DIRECTOS	reservas	PAGAMENTOS DIRECTOS	reservas
38.007.734	0	38.007.734	0
	1.900.387		1.900.387
	760.155		760.155
OUTROS PAGAMENTOS	reservas	OUTROS PAGAMENTOS	reservas
175.622	0	175.622	0
	8.781		8.781
	3.512		3.512
ASSISTÊNCIA TÉCNICA	reservas	ASSISTÊNCIA TÉCNICA	reservas
0	0	0	0
	0		0
	0		0
P. COMPLEMENTAR BANANA - FY2013	reservas	P. COMPLEMENTAR BANANA - FY2013	reservas
0	0	0	0
	0		0

AÇORES - 2013					
BRUCELOSE					
EXPLORAÇÕES			ANIMAIS		
Previstas	Executadas	Taxa execução	Previstas	Executadas	Taxa execução
6.154	3.668	59,60	139.706	154.751	110,77
LEUCOSE					
EXPLORAÇÕES			ANIMAIS		
Previstas	Executadas	Taxa execução	Previstas	Executadas	Taxa execução
1.409	2.026	143,79	29.077	83.331	286,59
TUBERCULOSE					
EXPLORAÇÕES			ANIMAIS		
Previstas	Executadas	Taxa execução	Previstas	Executadas	Taxa execução
7.093	2.272	32,03	200.788	79.495	39,59
B.S.E.					
			ANIMAIS		
			Previstas	Executadas	Taxa execução
			16.623	16.623	100,00

TOTAL	Previstas	Executadas	Taxa execução	Previstas	Executadas	Taxa execução
		14656	7966	54,35	386194	334200



Secretaria Regional dos Recursos Naturais
Direção Regional da Agricultura e Desenvolvimento Rural



Laboratório Regional de Sanidade Vegetal

064

DIREÇÃO DE SERVIÇOS DE AGRICULTURA

PROGRAMAS DE PROSPEÇÃO

REGIÃO AUTÓNOMA DOS AÇORES

2013

Índice

INTRODUÇÃO.....	1
1 – CITRUS TRISTEZA VÍRUS (ZP)	2
2 – PLUM POX VÍRUS – SHARKA	2
3 – <i>ERWINIA AMYLOVORA</i> (ZP)	3
4 – <i>TRYOZA ERYTREA</i> , <i>DIAPHORINA CITRI</i> , <i>TOXOPTERA CITRICIDUS</i>	4
5 – <i>GONIPTERUS SCUTELLATUS</i> (ZP)	5
6 – <i>BEMISIA TABACI</i> (ZP).....	5
7 – BEET NECROTIC YELLOW VEIN VÍRUS (RHIZOMANIA) (ZP)	6
8 – <i>THRIPS PALMI</i>	6
9 – <i>SCAPHOIDEUS TITANUS</i>	7
10 – PEPINO MOSAIC VÍRUS	7
11 – <i>RALSTONIA SOLANACEARUM</i> E <i>CLAVIBACTER MICHIGANENSIS</i> <i>SSP. SEPEDONICUS</i>	8
12 – <i>LEPTINOTARSA DECEMLINEATA</i> (ZP).....	9
13 – <i>DIABROTICA VIRGIFERA</i>	9
14 – <i>PHYTOPHTORA RAMORUM</i>	10
16 – <i>GIBBERELLA CIRCINATA</i>	11
17 – <i>ANOPLOPHORA CHINENSIS</i>	12
18 – <i>BURSAPHELENCHUS XYLOPHILUS</i>	12
19 – <i>PSEUDOMONAS SYRINGAE</i> PV <i>ACTINIDAE</i>	13

20 – EPITRIX.....	13
21 – DROSOPHYLA SUZUKI	14
22 – POTATO CYST NEMATODE (GLOBODERA PALLIDA E G.ROSTOCHIENSIS)-PCN.....	14

INTRODUÇÃO

Anualmente são realizados os programas de prospeção oficial destinados a confirmar o estatuto de zona protegida assim como verificar a presença ou ausência de determinados organismos de quarentena.

No ano 2013 a Região Autónoma dos Açores cumpriu em termos globais a proposta da DGAV para as prospeções. Para alguns organismos a diminuição do nº total esteve relacionada com a inexistência do hospedeiro e salvo poucas exceções com o fato de alguma ilha individualmente não ter realizado o programa. Tiveram início três novos programas em que um foi cumprido na totalidade e o outro em 75% das ilhas. Relativamente à prospeção de *Pseudomonas syringae* pv *actinídea* procedemos ao levantamento e localização dos hospedeiros nas várias ilhas pois o LRSV esteve a dotar a unidade de bacteriologia dos meios necessários para realização das análises laboratoriais já em 2014.

Tendo em conta o QUAR a DSA cumpriu o objetivo definido para 2013 uma vez que foram realizados na totalidade 18 dos 22 programas planeados. Os programas não realizados na totalidade ocorreram sobretudo nas ilhas do Pico (4), S. Jorge (2) e Santa Maria (1), sendo que nas duas primeiras só em novembro de 2013 alguns dos técnicos dos serviços fizeram o curso de inspetores fitossanitários.

81,81%

De seguida são apresentados de forma resumida e esquemática os dados e resultados das prospeções efetuadas em 2013.

1 – Citrus tristeza vírus (ZP)

ILHA	Concelho	Hospedeiros observados	Nº de locais	Tipo	Nº total de amostras colhidas
Santa Maria	Vila Porto	<i>Citrus</i> sp	4	P	12
S. Miguel	Ponta Delgada	<i>Citrus</i> sp	6	V e P	64
	Lagoa	<i>Citrus</i> sp	1	P	3
	Ribeira Grande	<i>Citrus</i> sp	2	P	6
	Vila Franca Campo	<i>Citrus</i> sp	2	P	6
	Nordeste	<i>Citrus</i> sp	1	P	3
	Povoação	<i>Citrus</i> sp	1	V e P	27
Terceira	Angra do Heroísmo	<i>Citrus</i> sp	7	P	21
	Praia da Vitória	<i>Citrus</i> sp	3	P e V	39
Graciosa	Santa Cruz	<i>Citrus</i> sp	4	P	12
S. Jorge	Velas	<i>Citrus</i> sp	4	P	12
	Calheta	<i>Citrus</i> sp	3	P	9
Pico	Lages	<i>Citrus</i> sp	4	P	12
	Madalena	<i>Citrus</i> sp	14	P(11); V(3)	313
	S. Roque	<i>Citrus</i> sp	4	P	12
Faial	Horta	<i>Citrus</i> sp	4	P	12
Flores	Lajes	<i>Citrus</i> sp	2	P	6
	Santa Cruz	<i>Citrus</i> sp	2	P	6
			68		581

Tipo de Locais: P - pomares, V - viveiros, LP - Citrinos ornamentais em locais públicos

Foram detetadas amostras positivas num dos viveiros da ilha do Pico. Relatório das medidas implementadas em anexo.

2 – Plum pox vírus – Sharka

ILHA	Concelho	Hospedeiros observados	Nº de locais	Tipo	Nº total de amostras colhidas
Santa Maria	Vila Porto	Am. Pess. Dam.	4	P	7
S. Miguel	Ponta Delgada	Am. Pess. Dam	3	P	10
	Lagoa	Am	1	P	2
	Ribeira Grande	Pess.	1	P	7
	Vila Franca Campo	Am. Pess. Dam	2	P	5
	Nordeste	Am. Pess. Dam	2	P	7
	Povoação	Am.	1	P	2
Terceira	Angra do Heroísmo	Am/Pe/Da	3	P	9
	Praia da Vitória	Am/Pe/Da	16	P	268
Graciosa	Santa Cruz	Am.	4	P	12
S. Jorge	Velas	Pessegueiro	4	P	12
	Calheta	Pessegueiro	2	P	6
Pico	Lages		0		0
	Madalena	Am/Pe/Da	11	PI	11
	S. Roque	Am e Pe	4	P e PI	4
Faial	Horta	Ameixeira e Pess	4	PI	4
Flores	Lajes	Am.	2	P	6
	Santa Cruz	Am.	2	P	6
			66		378

Tipo de Locais: P - pomares, V - viveiros, CPM - campos de pés-mãe, PI – plantas isoladas

3 – *Erwinia amylovora* (ZP)

ILHA	Concelho	Hospedeiros observados	Nº de locais	Tipo/ Nº de amostras colhidas ()	Nº total de amostras colhidas
Santa Maria	Vila Porto	Macieira	3	P(3)	3
S. Miguel	Ponta Delgada	Mac, Per, Mar	3	V(2); P(1)	3
	Lagoa	Mac	1	P(1)	1
	Ribeira Grande	Mac	1	P(1)	1
	Vila Franca Campo	Mac	1	P(1)	1
	Povoação	Mac, Per, Mar	7		6
	Nordeste	Mac, <i>Pyracantha</i>	3	JP; P(1)	1
Terceira	Angra do Heroísmo	Mac, Per	4	P(1)	1
	Praia da Vitória	Mac, Per	8	P(5), CPM(1)	6
Graciosa	Santa Cruz	Mac, Per	5	P(4)	4
S. Jorge	Velas	Macieira	4	P(4)	4
	Calheta		0		0
Pico	Lages		0		0
	Madalena	Mac e Marmeleiro	12	P(6)	6
	S. Roque	Macieira	2	P(1) e PI(1)	2
Faial	Horta	Mac; Per	4	P (2); PI	2
Flores	Lajes	Per	2	P(2)	2
	Santa Cruz	Per	2	P(2)	2
			58		45

Tipo de Locais: P- pomares, V- viveiros, CPM- campos de pés-mãe, JP- Jardins Públicos. PI – Planta isolada

*- Porta-enxertos (marmeleiro) - 1 amostra

Relativamente o outras ações no âmbito do plano de ação nacional procedemos ao controlo do fornecedores de materiais de propagação vegetativa para controlo dos materiais que se encontravam à venda.

4 – *Tryoza erytrae*, *Diaphorina citri*, *Toxoptera citricidus*

Diaphorina citri

ILHA	Concelho	Hospedeiros observados	Nº de locais	Tipo	Nº de armadilhas colocadas
Santa Maria	Vila Porto	<i>Citrus</i> sp	4	P	22
S. Miguel	Ponta Delgada	<i>Citrus</i> sp	2	P	12
	Lagoa	<i>Citrus</i> sp	1	V, P	6
	Ribeira Grande	<i>Citrus</i> sp	2	P	12
	Vila Franca Campo	<i>Citrus</i> sp	2	P	12
	Povoação	<i>Citrus</i> sp	1	V, P	6
	Nordeste	<i>Citrus</i> sp	1	P	6
Terceira	Angra do Heroísmo	<i>Citrus</i> sp	6	P	30
	Praia da Vitória	<i>Citrus</i> sp	3	P	15
Graciosa	Santa Cruz	<i>Citrus</i> sp	4	P	32
S. Jorge	Velas	<i>Citrus</i> sp	5	P	0
	Calheta		0		0
Pico	Lages	<i>Citrus</i> sp	1	P	1
	Madalena	<i>Citrus</i> sp	3	P e V	3
	S. Roque		0		0
Faial	Horta	<i>Citrus</i> sp	2	P	2
Flores	Lajes	<i>Citrus</i> sp:	2	P	24
	Santa Cruz	<i>Citrus</i> sp:	2	P	24
			41		207

Tipo de Locais: P - pomares, V- viveiros, CPM - campos de pés-mãe, PI – plantas isoladas

Tryoza erytrae, *Toxoptera citricidus*

ILHA	Concelho	Hospedeiros observados	Nº de locais	Tipo	Nº de armadilhas colocadas
Santa Maria	Vila Porto	<i>Citrus</i> sp.	4	P	40
S. Miguel	Ponta Delgada	<i>Citrus</i> sp	2	P	12
	Lagoa	<i>Citrus</i> sp	1	V, P	6
	Ribeira Grande	<i>Citrus</i> sp	2	P	12
	Vila Franca Campo	<i>Citrus</i> sp	2	P	12
	Povoação	<i>Citrus</i> sp	1	V, P	6
	Nordeste	<i>Citrus</i> sp	1	P	6
Terceira	Angra do Heroísmo	<i>Citrus</i> sp.	6	P	30
	Praia da Vitória	<i>Citrus</i> sp.	3	P	15
Graciosa	Santa Cruz	<i>Citrus</i> sp	4	P	64
S. Jorge	Velas	<i>Citrus</i> sp	5	P	0
	Calheta		0		0
Pico	Lages	<i>Citrus</i> sp	1	P	1
	Madalena	<i>Citrus</i> sp	3	P e V	3
	S. Roque		0		0
Faial	Horta	<i>Citrus</i> sp	2	P	2
Flores	Lajes	<i>Citrus</i> sp	2	P	24
	Santa Cruz	<i>Citrus</i> sp:	2	P	24
			41		257

Tipo de Locais: P - pomares, V- viveiros, CPM - campos de pés-mãe, PI – plantas isoladas

5 – *Gonipterus scutellatus* (ZP)

ILHA	Concelho	Nº de locais	Tipo	Nº total de amostras colhidas
Santa Maria	Vila Porto	2	AD	0
S. Miguel	Ponta Delgada	3	PF, AD	0
	Lagoa	6	PF, AD	0
	Ribeira Grande	5	PF, AD	0
	Vila Franca Campo	1	JP	0
Terceira	Angra do Heroísmo	6	PF	0
	Praia da Vitória	4	PF	0
Graciosa	Santa Cruz	2	Parques públicos	0
S. Jorge	Velas	4	AD	0
	Calheta	0		0
Pico	Lages	1	PF	0
	Madalena	0		0
	S. Roque	1	PF	0
Faial	Horta	2	PF	0
Flores	Lajes	2	Arv. Dispersas	0
	Santa Cruz	2	Arv. Dispersas	0
		41		

Tipo de Locais: V- viveiros, PF – Povoamentos florestais, outros: JP – Jardim privado; AD – Arv. Dispersas, PP – parques públicos, etc.

6 – *Bemisia tabaci* (ZP)

ILHA	Concelho	Hospedeiros observados	Nº de locais	Tipo	Nº total de inspeções visuais	Nº total de armadilhas colocadas
Santa Maria	Vila Porto	Tomateiro	2	Estufas	4	4
S. Miguel	Ponta Delgada	Tomateiro, melão e <i>Ficus</i>	4	Estufas	4	12
	Ribeira Grande	Tomateiro e pimento	3	Estufas	3	5
	Povoação	Tomateiro e pepino	3	Estufas	3	3
Terceira	Angra do Heroísmo	<i>Lilium</i> 2 /Tomate 4	6	Garden/Estufa	12	24
	Praia da Vitória	<i>Lilium</i> 1/Tomate 4	5	Garden/Estufa	10	20
Graciosa	Santa Cruz	Tomateiro	2	Estufa	4	4
S. Jorge	Velas	Tomateiro	2	Estufa	4	4
	Calheta		0		0	0
Pico	Lages		0		0	0
	Madalena	Tomateiro	3	Estufa	6	6
	S. Roque	Tomateiro	1	Estufa	2	2
Faial	Horta	Tomateiro, beringela	2	Estufa	6	3
Flores	Lajes	Tomateiro	1	Estufa	2	3
	Santa Cruz	Tomateiro	1	Estufa	2	3
			35		62	93

7 – Beet necrotic yellow vein vírus (Rhizomania) (ZP)

ILHA	Concelho	Nº de locais	Nº total de inspeções visuais	Nº total de amostras colhidas
S. Miguel	Ponta Delgada	60	1300	1300
	Lagoa	16	425	425
	Ribeira Grande	59	1180	1180
	Vila Franca Campo	2	30	30
	Nordeste	3	55	55
		140	2990	2990

8 – Thrips palmi

ILHA	Concelho	Hospedeiros observados	Nº de locais	Tipo	Nº total de inspeções visuais	Nº de armadilhas colocadas
Santa Maria	Vila Porto	Meloa	5	P	15	10
S. Miguel	Ponta Delgada	Tomateiro, melão e <i>Ficus</i>	4	Estufas	4	12
	Ribeira Grande	Tomateiro e pimento	3	Estufas	3	5
	Povoação	Tomateiro e pepino	3	Estufas	3	3
Terceira	Angra do Heroísmo	<i>Ficus</i> Pepino	6	Garden/Estufa/ Comércio	12	12
	Praia da Vitória	Orquídeas Pepino <i>Ficus</i>	3	Garden/Estufa/ Comércio	6	6
Graciosa	Santa Cruz	Tomateiro	2	Estufa	4	4
S. Jorge	Velas	Tomateiro	2	Estufa	4	4
	Calheta		0		0	0
Pico	Lages		0		0	0
	Madalena	Tomateiro	3	Estufa	6	6
	S. Roque	Tomateiro	1	Estufa	2	2
Faial	Horta	Tomateiro, beringela	2	Estufa	6	3
Flores	Lajes	<i>Ficus</i> spp. e <i>Dendranthema</i> spp.	3	Viveiro JP	6	0
	Santa Cruz		0		0	0
			37		71	67

9 – *Scaphoideus titanus*

ILHA	Concelho	Nº de locais	Tipo	Nº total de armadilhas colocadas
Santa Maria	Vila Porto	1	Vinha	2
S. Miguel	Ponta Delgada	1	Vinha	16
	Lagoa	1	Vinha	16
Terceira	Angra do Heroísmo	1	Vinha	14
	Praia da Vitória	1	Vinha	14
Graciosa	Santa Cruz	1	Vinha	16
Pico	Lajes	0	-	0
	Madalena	2	Vinha	16
	S. Roque	0	-	0
		8		94

10 – Pepino mosaic vírus

ILHA	Concelho	Nº de locais	Tipo	Nº total de amostras colhidas
Santa Maria	Vila Porto	Não se fez por falta de cultura em estufa		
S. Miguel	Ponta Delgada	6	Estufa	60
	Lagoa	2	Estufa	20
	Ribeira Grande	2	Estufa	20
Terceira	Angra do Heroísmo	4	Estufa	40
	Praia da Vitória	2	Estufa	20
Graciosa	Santa Cruz	2	Estufa	20
S. Jorge	Velas	2	Estufa	18
	Calheta	0	-	0
Pico	Lajes	0	-	0
	Madalena	3	Estufa	30
	S. Roque	1	Estufa	10
Faial	Horta	2	Estufa	20
Flores	Lajes	2	Estufa	20
	Santa Cruz	0	-	0
				278
				28

11 – *Ralstonia solanacearum* e *Clavibacter michiganensis* ssp. *sepedonicus*

BATATA estrangeira

ILHA	Categoria do material	Origem do material	Nº total de inspeções visuais	Nº total de amostras colhidas
Santa Maria			0	0
S. Miguel	Bs	Escócia	4	4
	Bs	Holanda	4	4
Terceira	Bs	Reino Unido	7	0
	Bs	Holanda	7	9
São Jorge	Bs	Holanda	3	3
Graciosa			0	0
Faial	Bs	Holanda	2	4
Pico	Bs	Holanda	3	3
Flores	Bs	N	2	2
			32	29

Categoria: Batata-semente (Bs); Batata de consumo (Bc)

BATATA nacional

ILHA	Concelho	Categoria do material	Origem do material	Nº total de inspeções visuais	Nº total de amostras colhidas
Santa Maria	Vila Porto	Bc	Santa Maria	5	3
S. Miguel	Ponta Delgada	Bc	N	1	1
	Lagoa	Bc	N	3	3
	Ribeira Grande	Bc	N	5	5
	Vila Franca Campo			0	0
	Nordeste	Bc	N	1	1
Terceira	Angra do Heroísmo	Bc	Reino Unido/Holanda	39	8
	Praia da Vitória			21	2
Graciosa	Santa Cruz	Bc	N	15	3
S. Jorge	Velas	Bc	N	3	4
	Calheta			0	0
Pico	Lajes			0	0
	Madalena	Bc	Estrangeira	9	3
	S. Roque			0	0
Faial	Horta	Bc	N	15	5
Flores	Lajes	Bc T	N	12	1
	Santa Cruz	Bc T	N	9	1
				138	40

Categoria: Batata-semente (Bs); Batata de consumo (Bc)

Foi detetada 1 amostra positiva de *Ralstonia solanacearum* na ilha de São Jorge. Como se tratava de batata consumo já colhida o campo foi colocado de quarentena e toda a área circundante ficará sob vigilância nos próximos anos.

12 – *Leptinotarsa decemlineata* (ZP)

ILHA	Concelho	Nº de locais e tipo	Nº total de inspeções visuais
Santa Maria	Vila Porto	10	10
S. Miguel	Lagoa	7	7
	Vila Franca Campo	3	3
Terceira	Angra do Heroísmo	13	39
	Praia da Vitória	7	21
Graciosa	Santa Cruz	15	15
S. Jorge	Velas	8	16
	Calheta	2	4
Pico	Lages	7	14
	Madalena	3	6
	S. Roque	0	0
Faial	Horta	15	15
Flores	Lajes	9	9
	Santa Cruz	6	6
		105	165

13 – *Diabrotica virgifera*

ILHA	Concelho	Nº de locais e tipo	Nº total de armadilhas colocadas	Nº total de observações das armadilhas
Santa Maria	Vila Porto	2	2	5
S. Miguel	Ponta Delgada	12	12	12
	Ribeira Grande	2	2	2
Terceira	Angra do Heroísmo	4	8	8
	Praia da Vitória	6	12	8
Graciosa	Santa Cruz	2	3	7
S. Jorge	Velas	4	4	8
	Calheta	0	0	0
Pico	Lages	0	0	0
	Madalena	2	4	8
	S. Roque	2	4	8
Faial	Horta	6	6	6
Flores e Corvo	Lajes	1	2	4
	Santa Cruz	1	2	4
	Corvo	1	2	4
		45	63	84

14 – *Phytophthora ramorum*

ILHA	Concelho	Hospedeiros observados	Nº de locais	Tipo	Nº total inspeções visuais	Nº total amostras colhidas
Santa Maria	Vila Porto	<i>Quercus</i>	2	JP	4	0
S. Miguel	Ponta Delgada	<i>Quercus, Camelia, Castanea</i>	2	V, PF	2767	30
	Lagoa	-	0	-	0	0
	Ribeira Grande	-	0	-	0	0
	Vila Franca Campo	<i>Quercus, Camelia</i>	1	PF	91	10
	Povoação	<i>Quercus, Camelia, Castanea</i>	4	JP, PV, V	6045	65
	Nordeste	<i>Quercus, Camelia, Castanea</i>	1	V	4056	30
Terceira	Angra do Heroísmo	<i>Rhododendron</i>	3	V e C	3	0
	Praia da Vitória	<i>Rhododendron</i>	1	V	1	0
Graciosa	Santa Cruz	<i>Camelia</i>	2	AD	4	0
S. Jorge	Velas	<i>Camelia</i>	2	AD	4	0
	Calheta	-	0	-	0	0
Pico	Lages	-	0	-	0	0
	Madalena	-	0	-	0	0
	S. Roque	-	0	-	0	0
Faial	Horta	<i>Camelia</i>	1	AD	2	0
Flores	Lajes	<i>Camelia</i>	1	V	2	0
	Santa Cruz	<i>Camelia</i>	1	JP	2	0
			21		12981	135

Tipos de locais: JP – jardim; PF – Povoamento Florestal, V – Viveiros, AD – Árvore dispersa; C – Comércio

15 – *Rhynchophorus ferrugineus*

ILHA	Concelho	Nº Viveiros e Garden Centers	Nº de Locais Públicos	Nº de Locais Privados	TOTAL
Santa Maria	Vila Porto	0	9	1	10
S. Miguel	Ponta Delgada	0	4	5	9
	Lagoa	1	3	6	10
	Ribeira Grande	0	1	3	4
	Vila Franca Campo	0	1	7	8
Terceira	Angra do Heroísmo	1	4	18	23
	Praia da Vitória	0	4	3	7
Graciosa	Santa Cruz	0	2	8	10
S. Jorge	Velas	0	0	14	14
	Calheta	0	0	9	9
Pico	Lages	0	0	0	0
	Madalena	0	0	0	0
	S. Roque	0	0	0	0
Faial	Horta	0	13	7	20
Flores	Lajes	0	4	2	6
	Santa Cruz	0	3	1	4
		2	48	84	134

16 – *Gibberella circinata*

Este é um programa que deverá ser efetuado em colaboração com os serviços florestais

ILHA	Concelho	Hospedeiros observados	Nº de locais	Tipo	Nº total inspeções visuais	Nº total amostras colhidas
Santa Maria	Vila Porto	<i>P.pinea;P.menziensii</i>	1	V	300	10
S. Miguel	Povoação	<i>Pinus pinea</i>	1	V	4000	25
Pico	Lages	<i>P. pinea</i>	1	V	4480	27
Flores	Lajes	<i>P. pinea; Pseudotsuga menziensii</i>	1	V	507	21
			4		9287	83

Tipos de locais: JP – jardim; PF – Povoamento Florestal, V – Viveiros, AD – Árvore dispersa; C – Comércio;

Em algumas ilhas apenas foram efetuadas inspeções visuais pelos técnicos dos Serviços

ILHA	Concelho	Hospedeiros observados	Nº de locais	Tipo	Nº total inspeções visuais	Nº total amostras colhidas
Santa Maria	Vila Porto	<i>Pinus</i>	1	AD	3	0
Terceira	Angra do Heroísmo	<i>Pinus</i>	6	AD	6	0
	Praia da Vitória	<i>Pinus</i>	4	AD	4	0
Graciosa	Santa Cruz	<i>Pinus</i>	1	Pov.	2	0
S. Jorge	Velas	<i>Pinus</i>	3	Pov.	2	0
	Calheta					
			15		17	

17 – *Anoplophora chinensis*

ILHA	Concelho	Hospedeiros observados	Nº de locais	Nº total de inspeções visuais
Santa Maria	Vila Porto	0	0	0
S. Miguel	Ponta Delgada	<i>Salix e Platanus</i>	2	2
	Lagoa	<i>Salix, Acer, Ulmus, Hippocastaneum, Citrus e Platanus</i>	5	5
	Ribeira Grande	<i>Acer, Populus e Platanus</i>	4	4
Terceira	Angra Heroísmo	<i>Malus;Acer;Fagus;Prunus</i>	3	3
	Praia da Vitória	<i>Citrus;Prunus;</i>	3	3
Graciosa	Santa Cruz	<i>Citrus; Pereira;Plátanos</i>	4	4
S. Jorge	Velas	<i>Malus</i>	5	10
	Calheta		0	0
Pico	Lages		0	0
	Madalena		0	0
	S. Roque		0	0
Faial	Horta	<i>Citrus</i>	4	4
Flores	Lajes	<i>Cotoneaster</i>	1	3
	Santa Cruz	<i>Acer</i>	1	3
			32	41

18 – *Bursaphelenchus xylophilus*

ILHA	Concelho	Hospedeiros observados	Nº de locais	Tipo	Nº total inspeções visuais	Nº total amostras colhidas
Santa Maria	Vila Porto	<i>Pinus sp</i>	2	Av. dispersas	2	0
S. Miguel	Ponta Delgada	<i>Pinus sp</i>	4	AD	4	0
	Lagoa	<i>Pinus sp</i>	8	AD	8	0
	Ribeira Grande	<i>Pinus sp</i>	2	AD	2	0
	Vila Franca Campo	<i>Pinus sp</i>	6	AD	6	0
Terceira	Angra Heroísmo	<i>Pinus sp</i>	6	AD	6	0
	Praia da Vitória	<i>Pinus sp</i>	4	AD	4	0
Graciosa	Santa Cruz	<i>Pinus sp</i>	2	AD	4	0
S. Jorge	Velas	<i>Pinus sp</i>	4	AD	8	0
	Calheta		0	0	0	0
Pico	Lages	<i>Pinus pinaster</i>	2	PF	8	0
	Madalena		0	0	0	0
	S. Roque	<i>Pinus pinaster</i>	1	PF	4	0
Faial	Horta	<i>Pinus pinaster</i>	4	PF e AD	4	4
Flores	Lajes	<i>Pinus sp.</i>	2	1JP; 1V	4	0
	Santa Cruz	<i>Pinus sp.</i>	1	JP	2	0
			48		66	0

19 – *Pseudomonas syringae* pv *actinidae*

No ano de 2013 solicitamos a todas as ilhas que procedessem à localização de plantas de kiwi e que verificassem a identificação dos materiais de propagação de kiwi nos fornecedores de materiais de propagação. Em 2014 o Laboratório já pode dar início às análises laboratoriais.

Santa Maria – Apenas existem plantas isoladas

S. Miguel – Existe um pomar considerável com +- 300 árvores localizado nas Caldeiras da Ribeira Grande e ao longo da ilha existem latadas em quintais particulares que variam entre 10 a 20 plantas.

S. Jorge – Existem algumas plantas isoladas

Graciosa – Não há conhecimento da existência de hospedeiros

Terceira – Existem plantas isoladas e algumas latadas

Pico – Existem plantas isoladas e algumas latadas

Faial - Apenas existem algumas plantas isoladas

Flores – Não há conhecimento da existência de hospedeiros

20 – *Epitrix*

ILHA	Concelho	Nº de locais e tipo	Nº total de inspeções visuais
Santa Maria	Vila Porto	3	6
S. Miguel	Lagoa	7	7
	Vila Franca Campo	3	3
Terceira	Angra do Heroísmo	13	39
	Praia da Vitória	7	21
Graciosa	Santa Cruz	15	15
S. Jorge	Velas	8	16
	Calheta	2	4
Pico	Lages	0	0
	Madalena	10	10
	S. Roque	0	0
Faial	Horta	15	15
Flores	Lajes	9	9
	Santa Cruz	6	6
		98	151

21 – *Drosophyla suzuki*

ILHA	Concelho	Hospedeiros observados	Nº de locais	Nº total de amostras colhidas
Santa Maria	Vila Porto	Amoras	1	0
S. Miguel	Ponta Delgada	Videira, Framboesa Mirtilo	1	4
	Lagoa	Videira	1	1
Terceira	Angra do Heroísmo	<i>Rubus, Vaccinium, Morus alba, Fragaria, Prunus</i>	4	4
	Praia da Vitória	<i>Prunus</i>	4	4
Graciosa	Santa Cruz	Morangueiro, Figueira, Vinha	4	24
S. Jorge	Velas		0	0
	Calheta		0	0
Pico	Lajes		0	0
	Madalena		0	0
	S. Roque		0	0
Faial	Horta		0	0
Flores	Lajes	Morangueiro	1	5
	Santa Cruz	Morangueiro	1	5
			17	47

22 – Potato cyst nematode (*Globodera pallida* e *G.rostochiensis*)-PCN

ILHA	Concelho	Nº total de amostras	Nº Amostras em batata
Santa Maria	Vila Porto	30	3
S. Miguel	Ponta Delgada	115	3
	Lagoa	25	5
	Ribeira Grande	80	17
	Nordeste	14	10
	Vila Franca Campo	185	0
	Povoação	0	0
Terceira	Angra do Heroísmo	47	7
	Praia da Vitória	33	5
Graciosa	Santa Cruz	30	3
S. Jorge	Velas	23	16
	Calheta	27	14
Pico	Lajes	28	0
	Madalena	71	20
	S. Roque	1	0
Faial	Horta	50	5
Flores	Lajes	6	6
	Santa Cruz	24	9
Corvo	Vila do Corvo	10	3
		799	126

Evandro PR. Cunha

De: António MT. Pires
Enviado: terça-feira, 4 de Fevereiro de 2014 10:00
Para: Evandro PR. Cunha
Assunto: Valores de acessos ao Portal Beneficiário
Anexos: evidencia_acessos.jpg

A descrição da formula de calculo deve mudar para:

(Numero de utilizadores que acederam ao Portal do Beneficiário* / Numero de Beneficiários com senhas atribuídas e ativas)

*) Numero de utilizadores que acederam ao Portal do Beneficiário pelo menos um vez durante o ano.

Valores de **2012**: $1777 / 10631 = 0,167 * 100 = 16,7\%$

Valores de **2013**: $4839 / 10631 = 0,455 * 100 = 45,5\%$

Para 2014 estima-se uma aumento de 5%



Secretaria Regional dos Recursos Naturais
Direção Regional da Agricultura e Desenvolvimento Rural

Antonio Martinho Toste Pires
Direção Regional da Agricultura e Desenvolvimento Rural
Vinha Brava
9700-240 Angra do Heroísmo
VoIP: 450 696
Tel: +351 295 404 280
Fax: +351 295 216 378
Email: antonio.mt.pires@azores.gov.pt



REGIÃO AUTÓNOMA DOS AÇORES

Secretaria Regional dos Recursos Naturais

Direção Reg. da Agricultura e Desenvolvimento Rural

Direção Reg. da Agricultura e Desenvolvimento Rural

2014-01-30
(18:13:12)

RELATÓRIO DE EXECUÇÃO DE: 13-01-01 A 13-12-31

PROG.	PROJ.	ACÇ	C.E.	DESIGNAÇÃO	DOTAÇÃO			DISPENDIDO		COMPROME TIDO	SALDO	EXEC. FINANC.%	
					INICIAL	AJUSTADA	PERÍODO	ACUMULADO	PERÍODO			ACUM.	
02				Agricultura, Florestas e Desenvolvimento Rural	22 987 400,00	21 455 998,00	18 478 212,61	18 478 592,60	19 962 576,87	2 977 405,40	86,12	86,12	
	020216	B		Seminários, Exposições e Similares	567,00	0,00	0,00	0,00	0,00	0,00			
	020220	B		Outros Trabalhos Especializados	500,00	1 055,00	1 054,29	1 054,29	1 054,29	0,71	99,93	99,93	
	040701	B		Transf. Correntes Inst. s/ Fins Lucrativos	223 254,00	0,00	0,00	0,00	0,00	0,00			
	040802	B		Transf. Correntes Fam. Outras	3 433,00	601,00	0,00	0,00	0,00	601,00			
		C		Formação Profissional, Exp. e Aconselhamento Agrícola	728 967,00	801 660,00	767 868,79	767 868,79	779 541,84	33 791,21	95,78	95,78	
	010107	C		Pessoal em Regime de Tarefa ou Avença	8 800,00	10 250,00	10 198,34	10 198,34	10 198,34	51,66	99,50	99,50	
	010204B	C		Ajudas de Custo em Território Nacional	1 381,00	2 366,00	2 062,80	2 062,80	2 062,80	303,20	87,19	87,19	
	010206	C		Formação	0,00	1 260,00	0,00	0,00	0,00	1 260,00			
	020101	C		Matérias Primas e Subsidiárias	1 480,00	44,00	0,00	0,00	0,00	44,00			
	020102	C		Combustíveis Lubrificantes	245,00	175,00	174,03	174,03	174,03	0,97	99,45	99,45	
	020108	C		Material de Escritório	1 043,00	1 893,00	1 854,86	1 854,86	1 854,86	38,14	97,99	97,99	
	020111	C		Material de Consumo Clínico	272,00	272,00	271,24	271,24	271,24	0,76	99,72	99,72	
	020113	C		Material de consumo hoteliro	14,00	14,00	0,00	0,00	0,00	14,00			
	020114	C		Outro Material - Peças	77,00	77,00	72,50	72,50	72,50	4,50	94,16	94,16	
	020117	C		Ferramentas Utensílios	640,00	440,00	147,95	147,95	147,95	292,05	33,63	33,63	
	020121	C		Outros Bens	4 500,00	4 500,00	4 131,57	4 131,57	4 152,37	368,43	91,81	91,81	
	020202	C		Limpeza e Higiene	0,00	250,00	0,00	0,00	0,00	250,00			
	020203	C		Conservação Bens	3 718,00	2 353,00	1 626,37	1 626,37	1 626,37	726,63	69,12	69,12	
	020210	C		Transportes	3 563,00	10 342,00	9 156,82	9 156,82	9 443,12	1 185,18	88,54	88,54	
	020212	C		Seguros	623,00	623,00	622,11	622,11	622,11	0,89	99,86	99,86	
	020213B	C		Deslocações e Estadas em Território Nacional	52 640,00	23 776,00	13 889,11	13 889,11	22 776,00	9 886,89	58,42	58,42	
	020215	C		Formação	71 265,00	107 465,00	94 454,60	94 454,60	94 454,60	13 010,40	87,89	87,89	
	020216	C		Seminários, Exposições e Similares	688,00	688,00	687,89	687,89	687,89	0,11	99,98	99,98	
	020220	C		Outros Trabalhos Especializados	829,00	829,00	828,59	828,59	828,59	0,41	99,95	99,95	
	040701	C		Transf. Correntes Inst. s/ Fins Lucrativos	548 532,00	626 546,00	625 678,19	625 678,19	625 678,19	867,81	99,86	99,86	
	070107	C		Aquisição Bens Capital - Equipamento Informático	71,00	71,00	70,88	70,88	70,88	0,12	99,83	99,83	
	070108	C		Aquisição Bens Capital - Software Informático	1 941,00	4 420,00	1 940,94	1 940,94	4 420,00	2 479,06	43,91	43,91	
	080201F	C		Transferências IFAP	26 645,00	3 006,00	0,00	0,00	0,00	3 006,00			
		D		Apoio ao Investimento nas Explorações Agrícolas	4 469 403,00	3 738 458,00	3 656 039,88	3 656 269,87	3 666 518,66	82 188,13	97,80	97,80	
	010204A	D		Ajudas de Custo no Estrangeiro	175,00	1 175,00	599,88	599,88	774,72	575,12	51,05	51,05	
	010204B	D		Ajudas de Custo em Território Nacional	5 000,00	3 370,00	1 492,35	1 492,35	2 601,90	1 877,65	44,28	44,28	



REGIÃO AUTÓNOMA DOS AÇORES

Secretaria Regional dos Recursos Naturais

Direção Reg. da Agricultura e Desenvolvimento Rural

Direção Reg. da Agricultura e Desenvolvimento Rural

2014-01-30
(18:13:12)

RELATÓRIO DE EXECUÇÃO DE: 13-01-01 A 13-12-31

PROG.	PROJ.	ACÇ	C.E.	DESIGNAÇÃO	DOTAÇÃO			DISPENDIDO		COMPROME TIDO	SALDO	EXEC. FINANC.%	
					INICIAL	AJUSTADA	PERÍODO	ACUMULADO	PERÍODO			ACUM.	
02				Agricultura, Florestas e Desenvolvimento Rural	22 987 400,00	21 455 998,00	18 478 212,61	18 478 592,60	19 962 576,87	2 977 405,40	86,12	86,12	
			D	Limpeza e Higiene	2 500,00	2 500,00	736,85	736,85	736,85	1 763,15	29,47	29,47	
			D	Vestuário e Artigos Pessoais	0,00	400,00	391,44	391,44	391,44	8,56	97,86	97,86	
			D	Material de Escritório	5 000,00	9 679,00	9 678,39	9 678,39	9 678,39	0,61	99,99	99,99	
			D	Outro Material - Peças	1 000,00	1 000,00	798,36	798,36	828,35	201,64	79,84	79,84	
			D	Outros Bens	326 865,00	4 023,00	1 803,86	1 803,86	1 803,86	2 219,14	44,84	44,84	
			D	Limpeza e Higiene	2 000,00	3 690,00	3 688,80	3 688,80	3 688,80	1,20	99,97	99,97	
			D	Conservação Bens	3 000,00	3 000,00	2 160,81	2 390,80	2 390,80	609,20	72,03	79,65	
			D	Locação de Edifícios	2 500,00	2 500,00	1 014,96	1 014,96	1 014,96	1 485,04	40,60	40,60	
			D	Transportes	2 250,00	1 250,00	20,10	20,10	25,12	1 229,90	1,61	1,61	
			D	Seguros	3 000,00	1 279,00	434,09	434,09	434,09	844,91	33,94	33,94	
			D	Deslocações e Estadas no Estrangeiro	10 000,00	7 200,00	5 059,01	5 059,01	7 059,01	2 140,99	70,26	70,26	
			D	Deslocações e Estadas em Território Nacional	50 000,00	12 953,00	9 853,34	9 853,34	11 334,62	3 099,66	76,07	76,07	
			D	Estudos, Pareceres, Projectos e Consultadoria	50 000,00	0,00	0,00	0,00	0,00	0,00	0,00	0,00	
			D	Seminários, Exposições e Similares	75 000,00	3 000,00	2 813,48	2 813,48	2 813,48	186,52	93,78	93,78	
			D	Publicidade	15 000,00	2 000,00	399,48	399,48	399,48	1 600,52	19,97	19,97	
			D	Outros Trabalhos Especializados	9 350,00	4 350,00	3 373,03	3 373,03	3 373,03	976,97	77,54	77,54	
			D	Outros Serviços	4 000,00	2 500,00	1 716,40	1 716,40	1 716,41	783,60	68,66	68,66	
			D	Transf. Correntes Sociedades Privadas	65 000,00	65 603,00	64 646,79	64 646,79	64 646,79	956,21	98,54	98,54	
			D	Bancos e outras instituições financeiras	250 000,00	0,00	0,00	0,00	0,00	0,00	0,00	0,00	
			D	Transf. Correntes Inst. s/ Fins Lucrativos	355 770,00	369 927,00	355 769,26	355 769,26	357 297,01	14 157,74	96,17	96,17	
			D	Transf. Correntes Fam. Outras	1 113 490,00	1 723 456,00	1 710 823,16	1 710 823,16	1 710 916,63	12 632,84	99,27	99,27	
			D	Aquisição Bens Capital - Software Informático	155 508,00	106 508,00	101 970,96	101 970,96	105 707,84	4 537,04	95,74	95,74	
			D	Aquisição de Bens de Capital - Eq. Administrativo	2 300,00	2 300,00	2 248,08	2 248,08	2 248,08	51,92	97,74	97,74	
			D	Transferências IFAP	1 939 570,00	1 331 762,00	1 331 762,00	1 331 762,00	1 331 762,00	0,00	100,00	100,00	
			D	Transf. Capital Famílias Outras	21 125,00	73 288,00	42 875,00	42 875,00	42 875,00	30 413,00	58,50	58,50	
			E	Acompanhamento das Intervenções Comunitárias	789 388,00	789 388,00	569 156,37	569 156,37	709 753,63	220 231,63	72,10	72,10	
			E	Pessoal dos quadros — Regime de contrato individual de trab	40 000,00	30 000,00	26 432,56	26 432,56	28 835,52	3 567,44	88,11	88,11	
			E	Pessoal Contratado a Termo	50 000,00	30 000,00	26 432,56	26 432,56	28 835,52	3 567,44	88,11	88,11	
			E	Pessoal em Regime de Tarefa ou Avença	60 000,00	60 000,00	53 820,67	53 820,67	58 918,72	6 179,33	89,70	89,70	
			E	Subsidio de Refeição	20 000,00	4 000,00	3 420,27	3 420,27	3 736,25	579,73	85,51	85,51	
			E	Subsidio de Férias e de Natal	10 000,00	10 000,00	9 211,20	9 211,20	9 611,68	788,80	92,11	92,11	



REGIÃO AUTÓNOMA DOS AÇORES

Secretaria Regional dos Recursos Naturais

Direção Reg. da Agricultura e Desenvolvimento Rural

Direção Reg. da Agricultura e Desenvolvimento Rural

2014-01-31
(18:13:12)

RELATÓRIO DE EXECUÇÃO DE: 13-01-01 A 13-12-31

PROG.	PROJ.	ACÇ	C.E.	DESIGNAÇÃO	DOTAÇÃO			DISPENDIDO		COMPROME TIDO	SALDO	EXEC. FINANC. %	
					INICIAL	AJUSTADA	PERÍODO	ACUMULADO	PERÍODO			ACUM.	
02				Agricultura, Florestas e Desenvolvimento Rural	22 987 400,00	21 455 998,00	18 478 212,61	18 478 592,60	19 962 576,87	2 977 405,40	86,12	86,12	
			E	Horas Extraordinárias	0,00	100,00	69,30	69,30	100,00	30,70	69,30	69,30	
			E	Ajudas de Custo no Estrangeiro	15 000,00	2 000,00	349,68	349,68	815,93	1 650,32	17,48	17,48	
			E	Ajudas de Custo em Território Nacional	50 000,00	10 000,00	5 824,18	5 824,18	7 092,66	4 175,82	58,24	58,24	
			E	Remuneração Complementar	5 000,00	3 000,00	1 225,46	1 225,46	1 329,62	1 774,54	40,85	40,85	
			E	Remuneração Compensatória	0,00	2 100,00	194,88	194,88	324,80	1 905,12	9,28	9,28	
			E	Contribuições para a Segurança Social	24 960,00	19 960,00	16 443,54	16 443,54	17 704,80	3 516,46	82,38	82,38	
			E	Material de Escritório	50 000,00	0,00	0,00	0,00	0,00	0,00	0,00	0,00	
			E	Prémios, Condecorações, Ofertas	5 000,00	0,00	0,00	0,00	0,00	0,00	0,00	0,00	
			E	Outros Bens	5 000,00	0,00	0,00	0,00	0,00	0,00	0,00	0,00	
			E	Conservação Bens	46 025,00	50 012,00	48 155,05	48 155,05	48 155,05	1 856,95	96,25	96,25	
			E	Representação dos Serviços	500,00	500,00	0,00	0,00	0,00	500,00	0,00	0,00	
			E	Deslocações e Estadas no Estrangeiro	15 000,00	11 993,00	11 076,36	11 076,36	11 338,36	916,64	92,36	92,36	
			E	Deslocações e Estadas em Território Nacional	80 000,00	80 000,00	60 138,06	60 138,06	78 675,61	19 861,94	75,17	75,17	
			E	Estudos, Pareceres, Projectos e Consultadoria	217 203,00	217 203,00	170 270,60	170 270,60	195 357,50	46 932,40	78,35	78,35	
			E	Seminários, Exposições e Similares	80 000,00	126 941,00	31 957,28	31 957,28	107 671,45	94 983,72	25,17	25,17	
			E	Publicidade	2 600,00	0,00	0,00	0,00	0,00	0,00	0,00	0,00	
			E	Outros Trabalhos Especializados	10 000,00	4 609,00	4 608,75	4 608,75	4 608,75	0,25	99,99	99,99	
			E	Aquisição de Bens de Capital - Mat. Transporte	3 100,00	0,00	0,00	0,00	0,00	0,00	0,00	0,00	
			E	Aquisição Bens Capital - Equipamento Informático	0,00	11 550,00	4 038,25	4 038,25	11 153,69	7 511,75	34,96	34,96	
			E	Aquisição Bens Capital - Software Informático	0,00	115 420,00	95 487,72	95 487,72	95 487,72	19 932,28	82,73	82,73	
			E	Apoio à Reestruturação das Explorações (Safiagri)	1 504 200,00	1 504 200,00	1 495 186,24	1 495 186,24	1 495 675,04	9 013,76	99,40	99,40	
			J	Bancos e outras instituições financeiras	1 504 200,00	1 504 200,00	1 495 186,24	1 495 186,24	1 495 675,04	9 013,76	99,40	99,40	
			K	Potenciar o Setor Vitivinícola	46 000,00	46 000,00	22 106,89	22 106,89	22 799,60	23 893,11	48,06	48,06	
			K	Ajudas de Custo no Estrangeiro	5 000,00	0,00	0,00	0,00	0,00	0,00	0,00	0,00	
			K	Ajudas de Custo em Território Nacional	10 000,00	370,00	0,00	0,00	0,00	370,00	0,00	0,00	
			K	Matérias Primas e Subsidiárias	0,00	1 336,00	643,17	643,17	1 335,88	692,83	48,14	48,14	
			K	Limpeza e Higiene	0,00	46,00	45,94	45,94	45,94	0,06	99,87	99,87	
			K	Produtos Químicos e Farmacêuticos	3 500,00	3 500,00	17,32	17,32	17,32	3 482,68	0,49	0,49	
			K	Ferramentas Utensílios	0,00	2 482,00	2 481,98	2 481,98	2 481,98	0,02	100,00	100,00	
			K	Outros Bens	0,00	438,00	437,88	437,88	437,88	0,12	99,97	99,97	
			K	Conservação Bens	0,00	302,00	301,60	301,60	301,60	0,40	99,87	99,87	



REGIÃO AUTÓNOMA DOS AÇORES

Secretaria Regional dos Recursos Naturais

Direção Reg. da Agricultura e Desenvolvimento Rural

Direção Reg. da Agricultura e Desenvolvimento Rural

2014-01-31
(18.13.12)

RELATÓRIO DE EXECUÇÃO DE: 13-01-01 A 13-12-31

PROG.	PROJ.	ACÇ	C.E.	DESIGNAÇÃO	DOTAÇÃO		DISPENDIDO		COMPROMETIDO	SALDO	EXEC. FINANC. %	
					INICIAL	AJUSTADA	PERÍODO	ACUMULADO			PERÍODO	ACUM.
02				Agricultura, Florestas e Desenvolvimento Rural	22 987 400,00	21 455 998,00	18 478 212,61	18 478 592,60	19 962 576,87	2 977 405,40	86,12	86,12
				K Deslocações e Estadas no Estrangeiro	7 500,00	2 321,00	0,00	0,00	0,00	2 321,00		
				K Deslocações e Estadas em Território Nacional	16 000,00	10 896,00	0,00	0,00	0,00	10 896,00		
				K Formação	1 500,00	1 500,00	0,00	0,00	0,00	1 500,00		
				K Outros Trabalhos Especializados	2 500,00	1 000,00	0,00	0,00	0,00	1 000,00		
				K Outros Serviços	0,00	3 500,00	3 500,00	3 500,00	3 500,00	0,00	100,00	100,00
				K Instituições sem fins lucrativos	0,00	3 630,00	0,00	0,00	0,00	3 630,00		
				K Aquisição de Bens de Capital - Eq. Básico	0,00	14 679,00	14 679,00	14 679,00	14 679,00	0,00	100,00	100,00
				K Aquisição de Bens de Capital - Eq. Básico	0,00	14 679,00	14 679,00	14 679,00	14 679,00	0,00	100,00	100,00
				Diversificação e Valorização do Espaço Rural	5 051 062,00	3 715 856,00	3 580 885,48	3 581 035,48	3 686 150,39	134 820,52	96,37	96,37
				Manutenção da Atividade Agrícola	3 631 782,00	1 878 142,00	1 836 846,81	1 836 846,81	1 853 189,24	41 295,19	97,80	97,80
				A Subsidio de Refeição	0,00	10,00	8,54	8,54	8,54	1,46	85,40	85,40
				A Horas Extraordinárias	4 900,00	3 225,00	1 095,88	1 095,88	1 464,42	2 129,12	33,98	33,98
				A Ajudas de Custo no Estrangeiro	2 000,00	0,00	0,00	0,00	0,00	0,00		
				A Ajudas de Custo em Território Nacional	6 000,00	4 000,00	1 743,93	1 743,93	2 303,63	2 256,07	43,60	43,60
				A Caixa Geral de Aposentações	2 000,00	2 000,00	164,41	164,41	236,33	1 835,59	8,22	8,22
				A Vestuário e Artigos Pessoais	2 000,00	100,00	92,90	92,90	92,90	7,10	92,90	92,90
				A Material de Escritório	22 500,00	17 580,00	12 017,84	12 017,84	12 017,84	5 562,16	68,36	68,36
				A Material de Transporte - Peças	2 000,00	740,00	0,00	0,00	0,00	740,00		
				A Outro Material - Peças	2 500,00	2 400,00	86,95	86,95	86,95	2 313,05	3,62	3,62
				A Livros e Documentação Técnica	500,00	500,00	6,50	6,50	6,50	493,50	1,30	1,30
				A Outros Bens	2 500,00	2 500,00	605,01	605,01	605,01	1 894,99	24,20	24,20
				A Conservação Bens	8 000,00	8 000,00	4 264,72	4 264,72	4 264,72	3 735,28	53,31	53,31
				A Transportes	3 000,00	1 000,00	94,12	94,12	104,13	905,88	9,41	9,41
				A Deslocações e Estadas no Estrangeiro	5 000,00	0,00	0,00	0,00	0,00	0,00		
				A Deslocações e Estadas em Território Nacional	50 000,00	29 250,00	13 917,74	13 917,74	29 250,00	15 332,26	47,58	47,58
				A Estudos, Pareceres, Projectos e Consultadoria	28 000,00	0,00	0,00	0,00	0,00	0,00		
				A Formação	1 500,00	1 500,00	670,00	670,00	670,00	830,00	44,67	44,67
				A Publicidade	1 500,00	0,00	0,00	0,00	0,00	0,00		
				A Vigilância e Segurança	7 500,00	0,00	0,00	0,00	0,00	0,00		
				A Outros Trabalhos Especializados	3 000,00	1 797,00	144,24	144,24	144,24	1 652,76	8,03	8,03
				A Outras Despesas Correntes - Outros	15 000,00	0,00	0,00	0,00	0,00	0,00		
				A Aquisição Bens Capital - Equipamento Informático	3 000,00	0,00	0,00	0,00	0,00	0,00		



REGIÃO AUTÓNOMA DOS AÇORES

Secretaria Regional dos Recursos Naturais

Direção Reg. da Agricultura e Desenvolvimento Rural

Direção Reg. da Agricultura e Desenvolvimento Rural

2014-01-30
(18:13:12)

RELATÓRIO DE EXECUÇÃO DE: 13-01-01 A 13-12-31

PROG.	PROJ.	ACC	C.E.	DESIGNAÇÃO	DOTAÇÃO			DISPENDIDO		COMPROMETIDO	SALDO	EXEC. FINANC. %	
					INICIAL	AJUSTADA	PERÍODO	ACUMULADO	PERÍODO			ACUM.	
02				Agricultura, Florestas e Desenvolvimento Rural	22 987 400,00	21 455 998,00	18 478 212,61	18 478 592,60	19 962 576,87	2 977 405,40	86,12	86,12	
	070109	A		Aquisição de Bens de Capital - Eq. Administrativo	12 391,00	6 976,00	6 511,08	6 511,08	6 511,08	464,92	93,34	93,34	
	070110	A		Aquisição de Bens de Capital - Eq. Básico	5 000,00	100,00	60,00	60,00	60,00	40,00	60,00	60,00	
	070111	A		Aquis. de Bens de Capital - Ferramentas e Utensílios	500,00	0,00	0,00	0,00	0,00	0,00			
	080201F	A		Transferências IFAP	3 441 491,00	1 796 464,00	1 795 362,95	1 795 362,95	1 795 362,95	1 101,05	99,94	99,94	
	B			Pagamentos Agroambientais e Natura 2000	1 066 920,00	1 489 950,00	1 485 084,66	1 485 084,66	1 489 838,23	4 865,34	99,67	99,67	
	010204B	B		Ajudas de Custo em Território Nacional	2 450,00	0,00	0,00	0,00	0,00	0,00			
	020102	B		Combustíveis Lubrificantes	5 000,00	0,00	0,00	0,00	0,00	0,00			
	020104	B		Limpeza e Higiene	7 500,00	0,00	0,00	0,00	0,00	0,00			
	020108	B		Material de Escritório	10 000,00	951,00	882,55	882,55	882,55	68,45	92,80	92,80	
	020109	B		Produtos Químicos e Farmacêuticos	1 000,00	0,00	0,00	0,00	0,00	0,00			
	020121	B		Outros Bens	5 000,00	3 000,00	2 756,80	2 756,80	2 931,82	243,20	91,89	91,89	
	020201	B		Encargos com as Instalações	10 000,00	0,00	0,00	0,00	0,00	0,00			
	020202	B		Limpeza e Higiene	25 000,00	25 000,00	24 864,68	24 864,68	24 864,68	135,32	99,46	99,46	
	020203	B		Conservação Bens	1 000,00	1 000,00	723,47	723,47	723,47	276,53	72,35	72,35	
	020208	B		Locação de Outros Bens	2 000,00	2 000,00	1 612,80	1 612,80	1 662,80	387,20	80,64	80,64	
	020209B	B		Comunicações fixas de dados	5 000,00	100,00	0,00	0,00	6,61	100,00			
	020209C	B		Comunicações fixas de voz	5 000,00	0,00	0,00	0,00	0,00	0,00			
	020209D	B		Comunicações móveis	3 000,00	401,00	228,43	228,43	400,37	172,57	56,97	56,97	
	020209E	B		Outros serviços conexos	3 250,00	2 000,00	0,00	0,00	2 000,00	2 000,00			
	020209F	B		Outros serviços de comunicações	35 000,00	8 610,00	8 570,20	8 570,20	8 570,20	39,80	99,54	99,54	
	020210	B		Transportes	1 000,00	0,00	0,00	0,00	0,00	0,00			
	020213B	B		Deslocações e Estadas em Território Nacional	5 000,00	656,00	0,00	0,00	2 350,00	656,00			
	020217	B		Publicidade	2 250,00	1 500,00	1 500,00	1 500,00	1 500,00	0,00	100,00	100,00	
	020218	B		Vigilância e Segurança	1 500,00	1 500,00	798,54	798,54	798,54	701,46	53,24	53,24	
	020219	B		Assistencia Técnica	1 000,00	400,00	328,31	328,31	328,31	71,69	82,08	82,08	
	060203	B		Outras Despesas Correntes - Outros	50,00	50,00	36,88	36,88	36,88	13,12	73,76	73,76	
	070109	B		Aquisição de Bens de Capital - Eq. Administrativo	4 450,00	0,00	0,00	0,00	0,00	0,00			
	080201F	B		Transferências IFAP	931 470,00	1 442 782,00	1 442 782,00	1 442 782,00	1 442 782,00	0,00	100,00	100,00	
	C			Diversificação da Economia Rural	352 360,00	347 509,00	258 954,01	259 104,01	343 122,92	88 404,99	74,52	74,52	
	020108	C		Material de Escritório	10 000,00	22 116,00	22 115,32	22 115,32	22 115,32	0,68	100,00	100,00	
	020115	C		Premios, Condecorações, Ofertas	250,00	0,00	0,00	0,00	0,00	0,00			



REGIÃO AUTÓNOMA DOS AÇORES

Secretaria Regional dos Recursos Naturais

Direção Reg. da Agricultura e Desenvolvimento Rural

Direção Reg. da Agricultura e Desenvolvimento Rural

2014-01-30
(18:13:12)

RELATÓRIO DE EXECUÇÃO DE: 13-01-01 A 13-12-31

PROG.	PROJ.	ACÇ	C.E.	DESIGNAÇÃO	DOTAÇÃO		DISPENDIDO		COMPROME TIDO	SALDO	EXEC. FINANC.%	
					INICIAL	AJUSTADA	PERÍODO	ACUMULADO			PERÍODO	ACUM.
02				Agricultura, Florestas e Desenvolvimento Rural	22 987 400,00	21 455 998,00	18 478 212,61	18 478 592,60	19 962 576,87	2 977 405,40	86,12	86,12
			020118	C Livros e Documentação Técnica	750,00	750,00	517,44	667,44	667,44	82,56	68,99	88,95
			020119	C Artigos Honoríficos e de Decoração	500,00	245,00	245,00	245,00	245,00	0,00	100,00	100,00
			020203	C Conservação Bens	14 000,00	14 000,00	12 111,29	12 111,29	12 111,29	1 888,71	86,51	86,51
			020211	C Representação dos Serviços	1 500,00	0,00	0,00	0,00	0,00	0,00		
			020213B	C Deslocações e Estadas em Território Nacional	6 000,00	6 000,00	1 168,48	1 168,48	4 168,48	4 831,52	19,47	19,47
			020217	C Publicidade	3 000,00	0,00	0,00	0,00	0,00	0,00		
			020220	C Outros Trabalhos Especializados	3 000,00	0,00	0,00	0,00	0,00	0,00		
			070107	C Aquisição Bens Capital - Equipamento Informático	2 500,00	1 400,00	827,19	827,19	827,19	572,81	59,05	59,05
			070109	C Aquisição de Bens de Capital - Eq. Administrativo	15 000,00	7 138,00	7 128,20	7 128,20	7 128,20	9,80	99,86	99,86
			080201F	C Transferências IF/AP	295 860,00	295 860,00	214 841,09	214 841,09	295 860,00	81 018,91	72,62	72,62



REGIÃO AUTÓNOMA DOS AÇORES

Secretaria Regional dos Recursos Naturais
Direção Reg da Agricultura e Desenvolvimento Rural
 Centro Comum Direção Reg. Agricultura e Des. Rural

2014-01-20

RELATÓRIO DE EXECUÇÃO DE: 13-01-01 A 13-12-31 (16:13:25)

CAP.	DIV.	C E	DESIGNAÇÃO	DOTAÇÃO		DISPENDIDO		COMPROMETIDO	SALDO	EXEC. FINANC. %	
				INICIAL	AJUSTADA	PERÍODO	ACUMULADO			PERÍODO	ACUM.
01	01		Centro Comum Direção Reg Agricultura e Desenvolvimento Rural	2 560 376,00	2 593 376,00	2 511 324,24	2 511 330,04	2 514 499,45	82 045,96		96,84
	01.01.03		Pessoal dos quadros - Regime de função pública	1 497 297,00	1 522 347,00	1 515 030,32	1 515 030,32	1 515 030,32	7 316,67	99,52	99,52
	01.01.04		Pessoal dos quadros - Regime de contrato individual trabalho	2 500,00	,00	,00	,00	,00	,00		
	01.01.06		Pessoal contratado a termo	8 826,00	7 215,00	7 411,27	7 411,27	7 411,27	6 473,73	10,27	10,27
	01.01.07		Pessoal em regime de tarefa ou avença	,00	20 300,00	20 300,00	20 300,00	20 300,00	,00	<<<<<<	<<<<<<
	01.01.08		Pessoal aguardando aposentação	2 945,00	3 050,00	2 030,90	2 030,90	2 030,90	1 019,10	66,59	66,59
	01.01.09		Pessoal em qualquer outra situação	,00	500,00	200,00	200,00	200,00	300,00	40,00	40,00
	01.01.10		Gratificações	4 400,00	7 000,00	6 539,90	6 539,90	6 539,90	460,10	93,43	93,43
	01.01.11		Representação	21 798,00	23 409,00	23 408,00	23 408,00	23 408,00	1,00	<<<<<<	<<<<<<
	01.01.13		Subsidio de refeição	84 314,00	87 684,00	82 526,29	82 526,29	82 526,29	5 157,71	94,12	94,12
	01.01.14		Subsidios de férias e de Natal	299 477,00	275 807,00	264 363,24	264 363,24	264 363,24	11 443,76	95,85	95,85
	01.01.15		Remunerações por doença e maternidade/paternidade	42 500,00	49 000,00	47 391,04	47 391,04	47 391,04	1 608,96	96,72	96,72
	01.02.02		Horas extraordinárias	6 000,00	7 050,00	4 990,53	4 990,53	4 990,53	2 059,47	70,79	70,79
	01.02.04 B)		Ajudas de Custo em Território Nacional	2 750,00	3 348,00	1 727,80	1 727,80	1 727,80	1 620,20	51,61	51,61
	01.02.12		Indemnizações por cessação de funções	3 000,00	3 000,00	2 262,91	2 262,91	2 262,91	737,09	75,43	75,43
	01.02.14 A)		Remuneração Complementar	36 143,00	23 643,00	20 321,17	20 321,17	20 321,17	3 321,83	85,95	85,95
	01.02.14 B)		Remuneração Compensatória	7 000,00	11 750,00	8 895,97	8 895,97	8 895,97	2 854,03	75,71	75,71
	01.03.03 A)		Complemento Açoreano ao Abono de Família para Crianças e Jo	755,00	755,00	334,08	334,08	334,08	420,92	44,25	44,25
	01.03.03 B)		Subsidio familiar a crianças e jovens	4 750,00	4 750,00	4 378,81	4 378,81	4 378,81	371,19	92,19	92,19
	01.03.05 A)		Caixa Geral de Aposentações	203 200,00	226 775,00	226 774,14	226 774,14	226 774,14	,86	<<<<<<	<<<<<<
	01.03.05 B)		Contribuições para a Segurança Social	213 235,00	196 605,00	172 468,21	172 468,21	172 468,21	24 136,79	87,72	87,72
	01.03.10 P)		Parentalidade	300,00	1 050,00	828,72	828,72	828,72	221,28	78,93	78,93
	02.01.02		Combustíveis e lubrificantes	6 136,00	9 386,00	7 613,71	7 613,71	7 613,66	1 772,29	81,12	81,12
	02.01.04		Limpeza e higiene	3 676,00	1 926,00	1 644,59	1 644,59	1 644,59	281,41	85,39	85,39
	02.01.07		Vestuário e artigos pessoais	,00	550,00	423,36	423,36	423,36	126,64	76,97	76,97
	02.01.08		Material de escritório	11 611,00	13 613,00	12 773,58	12 779,38	13 187,35	833,62	93,83	93,83
	02.01.12		Material de transporte - peças	,00	381,00	380,02	380,02	380,02	,98	99,74	99,74



REGIÃO AUTÓNOMA DOS AÇORES

Secretaria Regional dos Recursos Naturais
Direção Reg da Agricultura e Desenvolvimento Rural
 Centro Comum Direção Reg. Agricultura e Des. Rural

2014-01-20

CAP.	DIV.	C E	DESIGNAÇÃO	DOTAÇÃO		DISPENDIDO		COMPROMETIDO	SALDO	EXEC. FINANC. %	
				INICIAL	AJUSTADA	PERÍODO	ACUMULADO			PERÍODO	ACUM.
		02.01.14	Outro material— Peças	770,00	230,00	229,22	229,22	229,22	,78	99,66	99,66
		02.01.20	Material de educação, cultura e recreio	2 210,00	346,00	345,17	345,17	345,17	,83	99,76	99,76
		02.01.21	Outros bens	1 247,00	1 247,00	606,30	606,30	897,46	640,70	48,62	48,62
		02.02.01	Encargos das instalações	38 645,00	38 035,00	34 816,16	34 816,16	34 867,34	3 218,84	91,54	91,54
		02.02.02	Limpeza e higiene	14 320,00	5 628,00	5 627,15	5 627,15	7 878,01	,85	99,98	99,98
		02.02.03	Conservação de bens	7 553,00	10 803,00	10 195,09	10 195,09	10 195,09	607,91	94,37	94,37
		02.02.09 A)	Internet	518,00	2 102,00	1 988,50	1 988,50	1 988,50	113,50	94,60	94,60
		02.02.09 B)	Dados	4 085,00	4 565,00	3 980,21	3 980,21	3 843,25	584,79	87,19	87,19
		02.02.09 C)	Fixas de voz	4 112,00	5 554,00	5 523,91	5 523,91	5 523,91	30,09	99,46	99,46
		02.02.09 D)	Móveis	3 850,00	3 850,00	3 000,11	3 000,11	3 296,81	849,89	77,92	77,92
		02.02.09 E)	Outros Serviços Conexos de Comunicações	3 784,00	3 784,00	3 318,27	3 318,27	3 326,82	465,73	87,69	87,69
		02.02.09 F)	Outras	9 619,00	11 787,00	9 522,46	9 522,46	9 522,46	2 264,54	80,79	80,79
		02.02.10	Transportes	,00	500,00	342,20	342,20	342,20	157,80	68,44	68,44
		02.02.12	Seguros	1 300,00	1 850,00	1 836,94	1 836,94	1 836,94	13,06	99,29	99,29
		02.02.13 B)	Deslocações e Estadas em Território Nacional	5 500,00	1 166,00	834,62	834,62	834,62	331,38	71,58	71,58
		02.02.25	Outros serviços	53,00	53,00	14,00	14,00	14,00	39,00	26,42	26,42
		06.02.03	Outras	52,00	202,00	85,80	85,80	85,80	116,20	42,48	42,48
		07.01.08	Software informático	27,00	,00	,00	,00	,00	,00		
		07.01.09	Equipamento administrativo	118,00	70,00	,00	,00	,00	70,00		
		07.01.10	Equipamento Básico	,00	710,00	709,57	709,57	709,57	,43	99,94	99,94

900,25